

Camelia Burlan
Alina-Petruța Danciu
Roxana Gheorghe

Nicolae Ploscariu (coord.)
Florica Velicu
Cătălina-Andreea Zagaradniuc

Biroul detectivilor literari

Ateliere de lectură și scriere creativă



Clasa
I

Editura Paralela 45
educațional

Lucrarea este realizată în conformitate cu *Programa școlară pentru disciplina Comunicare în limba română, Clasa pregătitoare, clasa I și clasa a II-a*, aprobată prin OMEN nr. 3418/19.03.2013.
Lucrarea a fost avizată prin OMEC nr. 6250/21.12.2020 pentru utilizare extinsă la clasă.

Redactare: Nicolae Ploscariu
Tehnoredactare: Mariana Dumitru
Corectură: Alexandra Turcu
Pregătire de tipar: Marius Badea
Design copertă: Mirona Pintilie
Ilustrații: Emanuel Pavel; shutterstock.com

Descrierea CIP a Bibliotecii Naționale a României
Biroul detectivilor literari : ateliere de lectură și scriere creativă :
clasa I / Camelia Burlan, Alina Danciu, Roxana Gheorghe, ... ;
coord.: Nicolae Ploscariu. - Pitești : Paralela 45, 2021
ISBN 978-973-47-3199-2

I. Burlan, Camelia
II. Danciu, Alina
III. Gheorghe, Roxana
IV. Ploscariu, Nicolae (coord.)

37

COMENZI – CARTEA PRIN POȘTĂ
EDITURA PARALELA 45
Bulevardul Republicii, Nr. 148, Clădirea C1, etaj 4, Pitești,
jud. Argeș, cod 110177
Tel.: 0248 633 130; 0753 040 444; 0721 247 918
Tel./fax: 0248 214 533; 0248 631 439; 0248 631 492
E-mail: comenzi@edituraparelela45.ro

www.edituraparelela45.ro

Tiparul executat la tipografia Editurii Paralela 45
E-mail: tipografie@edituraparelela45.ro

Copyright © Editura Paralela 45, 2021
Prezenta lucrare folosește denumiri ce constituie mărci înregistrate,
iar conținutul este protejat de legislația privind dreptul de proprietate intelectuală.
www.edituraparelela45.ro



Cuprins

<i>Pagina cadrului didactic</i>	4
<i>Ce vei găsi în această carte?</i>	5
Atelier 1 – An-tan-tichitan	
<i>Jocuri de copii, Iordan Chimet</i>	6
Atelier 2 – Cenușiu cu ochi sticloși	
<i>Lupul și capra, Lev Tolstoi</i>	10
Atelier 3 – Cumetrița cea șireată	
<i>Vulpea cizmăriță, Otilia Cazimir</i>	14
Atelier 4 – Mereu este zvăpăiată	
<i>Maimuța nepricepută (text adaptat), Bucur Milesco</i>	20
Atelier 5 – Rică nu știa să zică	
<i>R și L schimbă cuvinte, Daniela Crăsnaru</i>	26
Atelier 6 – În cojoc întors pe dos	
<i>Ursul și cei doi prieteni, poveste populară</i>	32
Atelier 7 – Cocoloș pe sub măsuță	
<i>Un secret (fragment), Ana Blandiana</i>	38
Atelier 8 – Ne trimite Tic-Pitic	
<i>Plicul (text adaptat), Tudor Arghezi</i>	44
Atelier 9 – Cimilinci, cimilinci, ghici	
<i>Pui de rață, Nina Cassian</i>	50
Atelier 10 – Are-un ac micuț și fin	
<i>Noi, albinele (text adaptat), Călin Gruia</i>	54
<i>Soluții și rezolvări</i>	58
<i>Performanțele noilor detectivi literari</i>	64




Ce vei găsi în această carte?



Provocarea detectivilor

În această rubrică vei găsi texte literare ce aparțin unor scriitori valoroși din literatura română și universală.

Pentru a-ți stârni interesul, *detectivii literari* te provoacă să li te alături în cercetarea textelor, prin câteva activități care îți solicită atenția și spiritul de observație.



Detectivul de cuvinte

Vei găsi aici explicațiile unor cuvinte și expresii care apar în textele literare propuse.



Biroul detectivilor literari

Acum vei pătrunde în *Biroul detectivilor literari*; vei dezlega tainele unui text literar și vei fi ajutat să îți dezvolți o exprimare corectă, frumoasă și expresivă. Nu sunt neglijate activitățile care îți vor pune la încercare fantezia și creativitatea.




Antrenamentul detectivilor


Pentru a obține *Diploma de detectiv literar*, este nevoie să te antrenezi cu sârguință. Antrenamentul presupune rezolvarea testelor propuse de detectivi.

Dacă ai acumulat până în **75 de puncte** în timpul antrenamentului, primești **Diploma de detectiv literar începător**.

Dacă ai acumulat **peste 75 de puncte** din 100, primești diploma de **Detectiv literar avansat**.

Punctajele vor fi calculate și acordate numai de către cadrul didactic, cu excepția activităților de interevaluare.





Provocarea detectivilor

🕒 Încercuiește în poezie cuvintele următoare, respectând codul culorilor.

puișori

vulpoi

tei

papucei

vulpea

Vulpea cizmăriță

Otilia Cazimir

Umblă vulpea prin pădure:
Ce să fure?
Ce să fure?
Fură coaja de pe tei,
Și-mpletește papucei:

Pentru dânsa o pereche,
Că și-a rupt-o pe cea veche.
Pentru soț – Jupân-vulpoi –
O pereche mai de soi.
Pentru puișorii ei,
Papucei mai mititei,
Să-i rupă mai cu temeii!





Detectivul de cuvinte

dânsa: ea.

mai cu temeii: mai serios.

mai de soi: mai deosebit; special.



Biroul detectivilor literari

1 Citește poezia. Colorează numai cerculețele din dreptul enunțurilor adevărate.

- Vulpea a fugit din pădure.
- Aceasta a furat coaja de pe tei.
- Vulpea împletește papucei.
- Jupânul vulpoi primește o pereche de papuci mai de soi.
- Vulpea împletește pentru ea două perechi de papuci.

2 Unește fiecare comunicare de pe etichetă cu detaliul din imagine la care se referă. Observă modelul.

Vulpea a împletit un papuc.

Născul ei este
negru.



Codița ei este
stufoasă.

Lăbuțele
vulpiței sunt
maro-închis .

Perna pufoasă
are culoarea
verde.

Atelier 3

3 Numerotează etichetele astfel încât să obții o propoziție.

grijă
○

familia
○

Vulpea
○

are
○

ei.
○

de
○

4 Unește cu o linie cuvintele care sunt „prietene”.

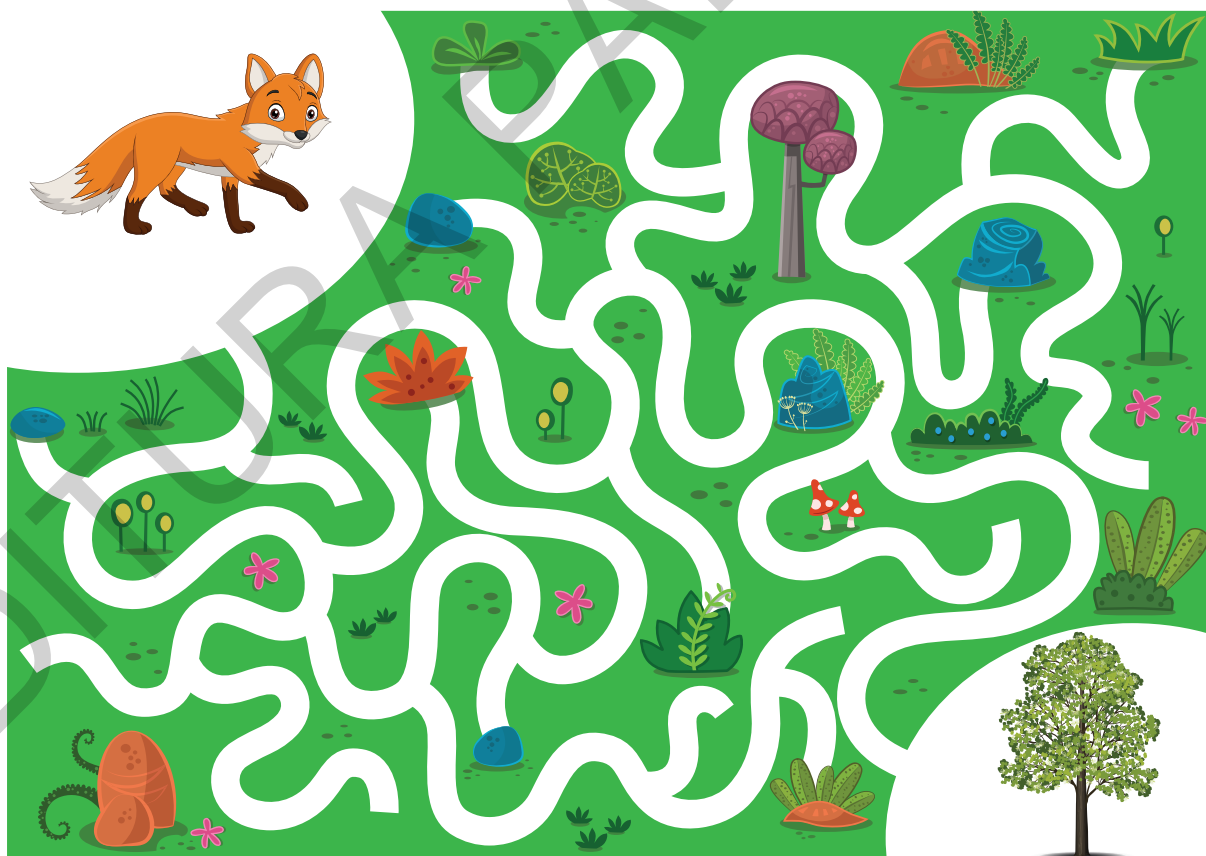


coajă
veche
pădure
șireată

uzat
codru
scoarță
vicleană



5 Vulpea are mare nevoie de puțină coajă, pentru a termina de împletit ultima pereche de papucei. Ajut-o să ajungă la tei.




1 Încercuiește imaginea care nu se potrivește în fiecare șir.

a)





b)



c)



2 Rezolvă operațiile de adunare și scădere, apoi colorează peștișorul urmând codul de culoare dat.



3 Descoperim o ghicitoare!

- Unește cu o linie fiecare cuvânt de pe etichetă cu versul care i se potrivește.
- Recită cu intonația potrivită numărătoarea pe care ai descoperit-o.

Unu, doi, ...,
Trei, patru, ...,
Șapte, opt, ...,
Nouă, zece,

facem sport

mușuroi

musca trece

hai la teatru



4 Cuvinte ascunse

- Taie prima și ultima literă din fiecare cuvânt.
- Colorează cartonașele cu imagini, urmărind culorile cuvintelor.

nouă

afară

face

curse



- 5 Scrie în spațiul dat două cuvinte formate din litere învățate până acum în orele de Comunicare în limba română.

Handwriting practice area with a grid of blue lines.

