

MAGIC MIKE

**MAREA CARTE
CU TRUCURI MAGICE
ȘI SCAMATORII**

**0 mulțime de trucuri ușor de învățat,
cu efect garantat!**

Traducere din limba engleză: Sorin Petrescu

Ilustrații: David Mostyn

CORINT JUNIOR



CUPRINS



MAGIA CĂRȚILOR DE JOC 5

Prezicerea din farfuria fermecată ★ Valeții zburători ★ Hoțul de buzunare ★ Cioc-cioc
★ Echilibrul ★ Cartea „cu picioare” ★ Alege o carte, găsește cartea
★ Un truc cu cărți și mai ciudat ★ Șirurile fermecate!

MONEDELE MAGICE 29

Moneda invizibilă ★ Moneda misterioasă ★ Moneda săritoare ★ Moneda din bancnotă
★ Moneda hocus-pocus ★ 10 bani, 50 de bani ★ Un truc cool cu monede
★ Moneda care transpiră ★ Prinderea monedei

SĂ ÎNCEAPĂ SPECTACOLUL! 51

Plutind în aer ★ Poc! ★ Inelul cățărător ★ Pixul din sticlă ★ Cine caută găsește!
★ Au! ★ Aruncarea monedei ★ Ba-i aici, ba nu-i aici ★ Trosc! ★ M-am eliberat!
★ Scoaterea cămășii

MAGIA MINTII 77

Ochiul minții ★ Prezicerea alegerii ★ Atingerea fantomei ★ O imagine în oglindă
★ Domnul Mag ★ Cartea... fracționată ★ Calculatorul... magic ★ Asta este! ★ Obiectul ales

MAGIE CU HÂRTIE 95

Trecând prin hârtie ★ Refacere magică ★ Paharul zburător ★ Hârtia topăitoare
★ Un pom de hârtie ★ Peste cap ★ Prefacerea bancnotei ★ X și zero ★ Rupe-l și refă-l

MAGIE LA MASĂ 111

Cartea prin masă ★ Disparația monedei ★ Trei pahare buclucase ★ Făcută praf!
★ Și mâna greblă se făcu! ★ Farfurie în echilibru ★ Apa care îngheață ★ E viu! ★ Nodul

UN MESAJ DE LA MAGIC MIKE

Vrei să devii magician, scamator, prestidigitator, prezicător, vrăjitor, ghicitor, mag, iluzionist? Nicio problemă – o să-ți arăt cum să devii un adevărat artist al iluziilor și al magiei!

Un magician este cineva care transformă imposibilul în posibil, care poate face lucruri incredibile, care poate îngenunchea legile naturii, făcându-i pe oameni să creadă în puterile lui! Această carte este perfectă pentru un începător care pornește în călătoria spre ingenioasa lume a magiei. În aceste pagini vei descoperi scamatorii grozave, trucuri ușor de făcut și care impresionează publicul.

Ca să fii un magician de succes, trebuie să fii un artist de înaltă clasă. La început, va trebui să repeți de mai multe ori scamatoriile acestea de unul singur, înainte de a le prezenta în fața unui public. Un mod excelent de a face aceste exerciții este să te așezi în fața unei oglinzi, astfel încât să poți urmări cum se petrece magia chiar în fața ochilor tăi.

Mai târziu, când vei ține un spectacol, va trebui să vorbești clar, răspicat și îndeajuns de tare ca să te audă toți cei prezenți. Dar să nu spui niciodată publicului ce urmează să se petreacă. Un alt lucru important de care trebuie să ții seama este „să-ți supraveghezi unghiurile“. Acest lucru înseamnă să ai grijă unde stau spectatorii atunci când te desfășori. Cel mai bun loc este exact în fața ta. În sfârșit, să nu dezvălui niciodată secretul scamatoriilor tale. Dacă ești întrebat, spune doar: „E magie curată!“.

Dacă vei urma regulile acestea, vei putea să devii un magician strălucit! Dar, înainte de orice, bucură-te de magie și distrează-te pe cinste!

Magic Mike

JURĂMÂNTUL MAGICIANULUI


Făgăduiesc să nu dezvălui celor care nu sunt magicieni
secretul trucurilor mele!

Făgăduiesc să repet mult timp aceste scamatorii magice,
înainte să le prezint în fața unui public!

Făgăduiesc să respect arta mea, care este arta magiei!

Semnătura magicianului

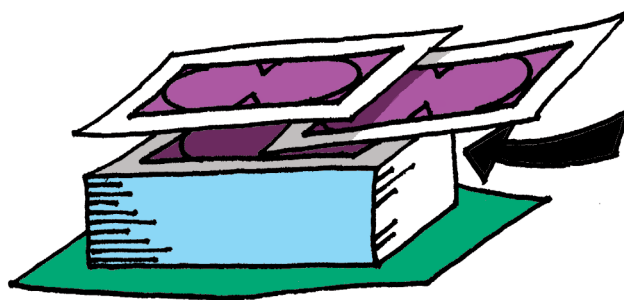
MAGIA CĂRȚILOR DE JOC



PREZICEREA DIN FARFURIA FERMECATĂ

SCAMATORIA

Voluntarul alege o carte din pachet. Valoarea cărții apare într-o farfurie cu pământ ținută de magician.



1 Înainte de a face scamatoria, magicianul alege o carte și o așază în pachet sub cartea de deasupra.




2 Cu ajutorul unei bucăți de săpun, magicianul scrie valoarea cărții pe o farfurie de unică folosință. De exemplu, dacă acea carte este patru de cupă, scrie 4 C.


3 Magicianul toarnă în farfurie puțin pământ, până acoperă scrisul.



PREZICEREA DIN FARFURIA FERMECATĂ



4 Magicianul așază pachetul de cărți cu fața în jos. Acum este gata să înceapă scamatoria.



5 El taie pachetul în jumătate și așază cele două jumătăți una lângă alta.



6 Ia apoi prima carte din jumătatea care a fost deasupra pachetului și o așază deasupra celeilalte jumătăți.