

îstet, de mic!

LAROUSSE

Toate cunoștințele
necesare

2-3 ani

Caroline Marcel



CORINT JUNIOR

Sumar

Sfaturi pentru părinți pag. 4

Activități cu ajutorul vocabularului din poster pag. 62

Limbaj/Citare

- Fișa 1** - O poezioară
- Fișa 5** - Descoperă detaliile
- Fișa 9** - Identificarea unui detaliu
- Fișa 13** - Compară imaginile
- Fișa 17** - Ilustrează un text
- Fișa 21** - Asociază obiectele
- Fișa 25** - Urmărește indiciile
- Fișa 29** - Secvență de imagini
- Fișa 33** - Deghizările
- Fișa 37** - Găsește obiectele
- Fișa 41** - Găsește diferențele
- Fișa 45** - Umbrele
- Fișa 49** - Exerciții de vocabular
- Fișa 53** - Citirea cu ajutorul imaginilor

Logică

- Fișa 2** - Orientarea
- Fișa 6** - Numărul și cifra 1
- Fișa 10** - Clasificări
- Fișa 14** - Formele
- Fișa 18** - Deschis și închis
- Fișa 22** - Mic și mare
- Fișa 26** - Repartizarea obiectelor
- Fișa 30** - Mulțimile
- Fișa 34** - Puzzle-uri
- Fișa 38** - Cercuri și pătrate
- Fișa 42** - Înăuntru
- Fișa 46** - Pe și dedesubt
- Fișa 50** - Afară
- Fișa 54** - Mulțimile

Exerciții grafice

- Fișa 3** - Liniile
- Fișa 7** - Liniile verticale
- Fișa 11** - Lipește autocolantele
- Fișa 15** - Liniile drepte
- Fișa 19** - Colorează
- Fișa 23** - Să pictăm
- Fișa 27** - Urmează un cod
- Fișa 31** - Completează un desen
- Fișa 35** - Decorează
- Fișa 39** - Punctele
- Fișa 43** - Respectă un cod
- Fișa 47** - Trasează un drum
- Fișa 51** - Continuarea unui desen
- Fișa 55** - Finalizarea unui desen



Cunoaștere

- Fișa 4** - Prezintă-te
- Fișa 8** - Hrana
- Fișa 12** - Hainele
- Fișa 16** - Igiena personală
- Fișa 20** - Animalele
- Fișa 24** - Rece și fierbinte
- Fișa 28** - Chipul
- Fișa 32** - Zgomotul
- Fișa 36** - Culorile
- Fișa 40** - Mijloace de transport
- Fișa 44** - Animale diferite
- Fișa 48** - Vremea
- Fișa 52** - Ziua și noaptea
- Fișa 56** - Recipiente

Fii alături de copilul tău pe tot parcursul anului!

Acest caiet de lucru a fost creat special pentru a îndruma, a stimula și a încuraja copilul în toate activitățile sale de învățare din timpul primului an de grădiniță (grupa mică). Au fost abordate **toate aspectele educative ale grupei mici**, dar limbajul este obiectivul principal și, totodată, una dintre cele indispensabile pentru toate celelalte procese de învățare. **Explorarea și cunoașterea** mediului înconjurător ocupă, de asemenea, un spațiu amplu în acest caiet, iar numeroasele **exerciții grafice** îl vor ajuta pe copilul dumneavoastră să țină corect creionul și să-și perfecționeze mânuirea acestuia, rezultând mișcări tot mai precise.

Principalele competențe și abilități dezvoltate la 2-3 ani

Copilul își îmbogățește vocabularul și învață:

● Limbaj

Să comunice cu un adult; să asculte și să înțeleagă instrucțiuni; să descrie și să comenteze o imagine; să spună o poveste; să recite și să memoreze o poezie sau să învețe un cântecel.

● Spirit de observație

Să observe imagini pentru a identifica elemente sau detalii; să compare imagini; să recunoască imagini.

● Exerciții grafice

Să își dezvolte abilitățile motrice; să picteze cu degetele și să facă „ștampile”; să coloreze o suprafață; să folosească diferite tehnici și instrumente; să traseze linii și puncte.

● Descoperirea/cunoașterea lumii

Să descopere domeniul senzorial (simțul tactil, gustul, mirosul, auzul, văzul); să descopere lumea vie (corpul

uman, viața animală și vegetală); să devină conștienți în legătură cu igiena și siguranța; să descopere lumea obiectelor și a materiei.

● Localizarea în spațiu și timp

Să recunoască caracterul ciclic al anumitor fenomene; să diferențieze anumite evenimente în raport cu altele; să recunoască și să urmeze un drum; să plaseze obiecte în spațiu; să utilizeze termenii pentru poziționare și orientare în spațiu; să reconstituie o imagine.

● Forme și numere

Să recunoască forme geometrice (cerc, pătrat); să clasifice obiecte în funcție de anumite criterii; să asocieze obiecte identice și să găsească diferențele; să folosească o indicație; să compare mărimi; să recunoască mulțimile; să învețe să numere.

Cele 56 de fișe cu activități

Fiecare pagină, sau fișă, propune copilului o activitate principală, axată pe o competență specifică dintr-unul dintre domeniile programei (observația, limbajul, logica, grafica, cunoașterea).

Titlul și obiectivul pedagogic al fișei.

Maimuțele amuzante și prietenoase îl vor însoți pe copilașul dumneavoastră pe tot parcursul caietului.

Sfat pentru adulți: acest sfat al autoarei, un pedagog experimentat, vă ajută să îndrumați copilul astfel încât acesta să îndeplinească sarcina trasată cu succes. Citiți-l înainte să începeți să lucrați fișa.

Activitate principală propusă copilului.

Posterul și povestioara

Mulțumită **posterului detașabil** pe care vi-l oferim împreună cu acest caiet, veți putea afișa în camera copilului:

- un poster cu diferite forme și culori;
- Un desen drăguț cu o fermă și animalele de acolo. Acest poster cu multe detalii îl va încânta pe micuț, permițându-i totodată să își îmbogățească vocabularul.

Povestioara de la sfârșitul caietului, pe care vă sfătuim să o citiți copilului într-un moment de relaxare, îl va stimula pe acesta să rețină cuvintele și celelalte informații învățate cu ajutorul posterului. Cel mic se va distra completând textul poveștii cu autocolante, pe măsură ce îi citiți. Va fi cu siguranță un moment de care vă veți bucura împreună!



1

O poezioară

Hai să învățăm o poezioară!

→ Învăță poezioara inventată de Tomi și încearcă să o reproduci.

O maimuțică merge în pădure uneori.

Pe drum, printre copaci, ea spune de trei ori:

Hapciu! Hapciu! Hapciu!



Pentru adult

După ce ați citit de mai multe ori cântecelul, lăsați-l pe cel mic să spună ultimul vers:
„Hapciu! Hapciu! Hapciu!”

2

Orientarea

Găsește un drum și urmează-l.

→ Lipește autocolante în formă de ciupercuțe pe drumul parcurs de maimuța Nina.



Pentru adult




Înainte de a-i da copilului autocolantele cu ciupercuțe, cereți-i să vă arate cu degetul drumul parcurs de Nina.

3

Liniiile

Trasează linii.

→ În pădure, Tomi a întâlnit o familie de arici.
Desenează spinii mamei-arici.



Pentru adult

Aveți grijă ca cel mic să țină corect creionul între degetul mare și arătător înainte să începeți activitatea.