

CUM SĂ FACI
KNOCK-OUT
PLICTISEALA CU

MAREA CARTE A JOCURILOR

Pentru zile de vacanță, pentru zile ploioase...
de fapt, pentru orice zi!



RECOMANDAT
AFTER SCHOOL




CORINT JUNIOR

CUVINTE ÎNCRUCIȘATE





Te pricepi să identifici obiecte? Ar trebui să te descurci foarte bine!
Cu ajutorul cuvintelor care denumesc obiectele de mai jos, completează corect grila.

(Indiciu: A poate fi și Ă, S poate fi și Ș.)



Orizontal




Vertical





POVESTEA CELOR DOI ADIDAȘI

Printre acești adidași se află doi identici.
Uită-te cu atenție la imagine și încercuiește-i.



SĂ UMPLEM MIJLOCUL!



Ai mai jos prima și ultima literă a unor cuvinte din cinci litere. Câte cuvinte poți găsi?
Ca să-ți fie mai ușor, iată un exemplu: GÂSCĂ.

G _ _ _ _

_ _ _ _ **Ă**



G _ _ _ **Ă**

G _ _ _ **Ă**

G _ _ _ **Ă**

G _ _ _ **Ă**

G _ _ _ **Ă**

G _ _ _ **Ă**

G _ _ _ **Ă**

G _ _ _ **Ă**

G _ _ _ **Ă**

G _ _ _ **Ă**

G _ _ _ **Ă**

G _ _ _ **Ă**

- Bine 1 – 4
- Foarte bine 5 – 8
- Excelent 9 – 12

MISTERUL CELOR DOI „C”

Ce au în comun cuvintele din lista de mai jos?

Toate conțin câte două litere C alăturate!

Poți să găsești cuvintele în grilă și să le încercuiești?

(Indiciu: caută în sus și în jos, la dreapta și la stânga și pe diagonală.)

U	T	O	T	Z	E	F	M	P	I	M	R	G	J	W
T	G	A	J	D	O	P	K	A	H	D	V	S	Q	S
W	S	Q	I	L	T	A	R	E	L	E	C	C	A	P
A	E	K	Y	Q	F	Y	F	T	K	E	N	F	C	L
J	C	P	U	S	J	L	S	L	R	D	T	Y	C	G
F	C	C	T	H	A	C	C	E	P	T	A	R	E	F
L	A	I	E	G	Q	N	F	Y	G	O	K	G	N	Q
Y	R	G	L	S	D	Z	G	J	A	U	A	C	T	Z
D	S	I	R	V	O	Y	U	T	L	V	C	H	U	W
N	H	U	V	Y	I	R	H	Z	U	D	S	Q	I	K
R	A	M	T	N	E	D	I	C	C	O	P	F	S	T
F	J	K	Z	H	D	B	Y	U	T	U	T	C	V	D
T	E	P	G	T	Z	K	W	A	P	T	E	J	E	M
Z	M	A	C	C	I	D	E	N	T	K	G	C	O	U
H	I	G	D	E	F	B	L	O	Y	N	S	F	A	N

ACCELERAT
ACCENT
ACCEPTARE

ACCES
ACCESORIU

ACCIDENT
OCCIDENT

ÎN CLASĂ

Poți să îți amintești tot ceea ce vezi? Ei bine, hai să aflăm!
Uită-te cu atenție la acest desen și apoi dă pagina și răspunde la întrebări.
Nu trage cu ochiul înapoi la desen!





ÎNTREBĂRI


1. La ce oră de curs sunt copiii?
2. Câte mere sunt pe masă?
3. Ce dată este scrisă pe tablă?
4. Profesorul poartă ochelari?
5. Câte fete au coadă de cal?
6. Cum sunt cravatele băieților: în dungi sau cu buline?
7. Sunt păsări care cântă afară?
8. Câți copii știu răspunsul?
9. E cineva pe coridor care se uită în clasă?
10. Există un calendar pe perete?


TRIUNGHIUL CUVINTELOR



Începând de sus, coboară câte o treaptă adăugând câte o literă, apoi rearanjează literele în jurul lui T pentru a obține de fiecare dată un cuvânt nou.


(Indiciu: A poate fi și Ă sau Â, T poate fi și Ț.)





GHICITOARE-GRILĂ

Iată un desen misterios pe care trebuie să-l refaci.
Desenează ceea ce vezi în fiecare dintre pătrățelele numerotate
de mai jos în pătrățelele cu același număr de pe pagina următoare.





1	2	3
4	5	6
7	8	9



ÎNCURCĂTURA DE LITERE

Dacă sunt așezate în ordinea corectă, aceste litere alcătuiesc un cuvânt.

Urmărește fiecare literă pe firul ei și scrie-o în căsuța sa corectă, pentru a descoperi cuvântul.

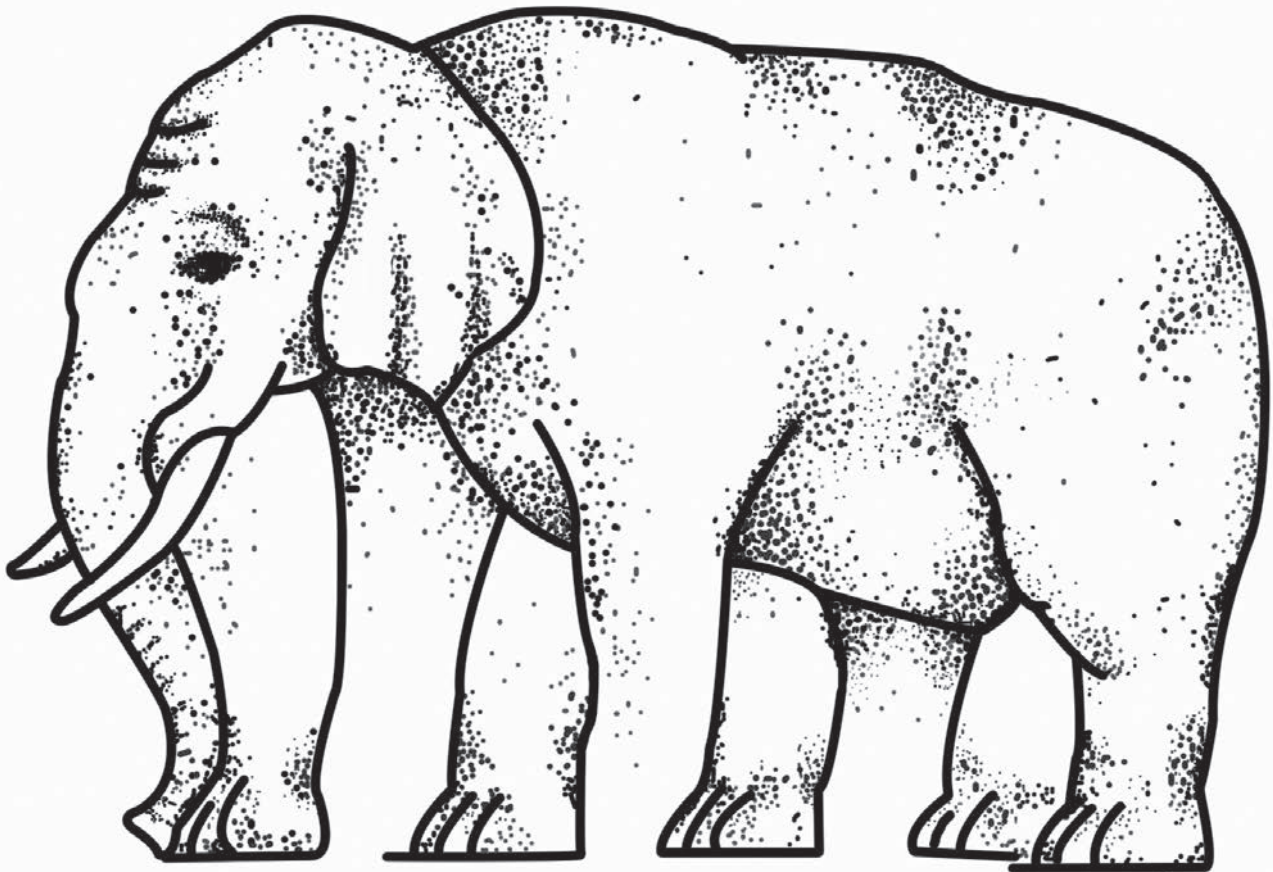
A	O	I	C	E	C	S	N	R

The image shows a word unscrambling activity. At the top, there are nine boxes containing the letters A, O, I, C, E, C, S, N, and R. Below these boxes is a large, tangled web of lines. At the bottom, there are nine empty boxes. The goal is to trace each letter's path through the tangle to its corresponding empty box to form a word.

MINUNEA CU CINCI PICIOARE!




Să fie acest animal atât de greu, încât să aibă nevoie de cinci picioare în loc de patru?
Sau îți joacă ochii o festă?



DISTRACȚIE ÎN PARC


Parcul e un loc grozav în care să-ți petreci timpul liber. Și dacă tot ești acolo, poți să găsești toate obiectele din listă, care sunt ascunse în această imagine?




- aripioară
- de rechin
- balon
- cifra 11
- claviatură
- de pian
- dinozaur
- fluture
- glob
- pană de păun
- umbrelă
- vată de zahăr

CUVINTE ÎNCRUCIȘATE

Te pricepi să identifici obiecte? Ar trebui să te descurci foarte bine!
 Cu ajutorul cuvintelor care denumesc obiectele de mai jos, completează corect grila.
 (Indiciu: A poate fi și Ă.)



Horizontal



③

11

④



⑤




Vertical



⑦









⑧





CURCANII GEMENI

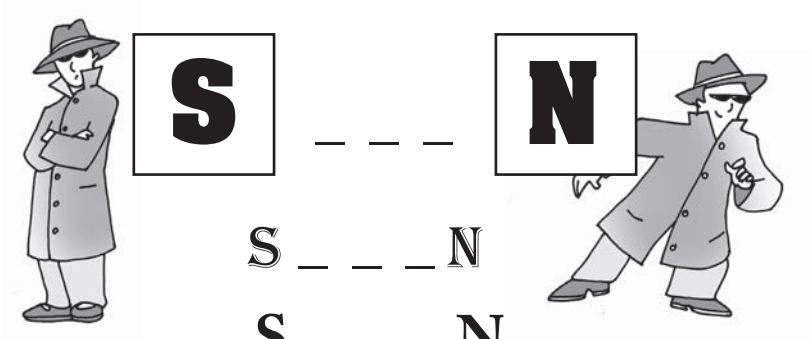
Pe această pagină există doi curcani identici.
Uită-te cu atenție și, după ce i-ai găsit, încercuiește-i.



PRIMA ȘI ULTIMA!



Ai mai jos prima și ultima literă a unor cuvinte din cinci litere. Câte cuvinte poți găsi?
Ca să-ți fie mai ușor, iată un exemplu: SPION.



S _ _ _ N

S _ _ _ N

S _ _ _ **N**

S _ _ _ N

S _ _ _ N

S _ _ _ **N**

S _ _ _ N

S _ _ _ **N**

S _ _ _ N

S _ _ _ N

- Bine 1 – 4
- Foarte bine 5 – 7
- Excelent 8 – 10



GLOBE-TROTTER



Pregătește-te pentru o călătorie în jurul lumii. Uită-te la lista de țări dată mai jos. Poți să le găsești și să le încercuiești?

(Indicii: caută în sus și în jos, la dreapta și la stânga și pe diagonală;
T poate fi și Ț.)

M	R	B	N	X	V	H	B	E	C	X	Z	M	P	T
T	Y	U	R	I	T	A	L	I	A	U	F	G	A	Z
Z	C	P	G	C	N	G	I	A	L	J	D	I	W	I
I	A	E	V	P	S	D	H	I	E	O	W	C	S	P
X	N	W	Z	M	T	V	I	L	U	A	V	Z	E	B
R	A	N	Y	E	X	U	S	A	N	T	Q	H	M	X
U	D	J	R	L	U	Q	D	R	W	G	N	Y	R	A
M	A	R	E	A	B	R	I	T	A	N	I	E	U	I
C	F	K	W	V	E	A	E	S	F	B	U	T	J	N
V	D	N	L	C	L	H	I	U	Q	X	D	K	C	A
T	I	S	X	T	G	B	O	A	T	N	A	R	F	M
P	H	G	J	P	I	W	Z	T	A	Q	L	U	I	R
W	E	R	O	P	A	G	N	I	S	O	P	W	F	E
D	M	V	L	K	T	D	H	Y	F	G	C	E	Y	G
Y	F	S	U	Z	E	U	X	M	I	T	N	B	R	V

AUSTRALIA
BELGIA
CANADA
FRANȚA

GERMANIA
INDIA
ITALIA

MAREA BRITANIE
SINGAPORE
TAIWAN

SĂ DECOLĂM!



Poți să îți amintești tot ceea ce vezi? Ei bine, hai să aflăm!
Uită-te cu atenție la acest desen și apoi dă pagina și răspunde la întrebări.
Nu trage cu ochiul înapoi la desen!





ÎNTREBĂRI

1. Ce semn face pilotul cu mâna?
2. Au piloții căștile la urechi?
3. Există un anunț „Fumatul interzis”?
4. Se vede pista de aterizare?
5. Cât este ceasul?
6. Copilotul poartă o cămașă cu mâneci lungi?
7. Câte persoane sunt în imagine?
8. Se vede în desen un pahar cu apă?
9. Poartă șepci amândoi piloții?
10. Ce scrie pe mâneca însoțitorului de bord?

LITERE ÎN TREPTE



Începând de sus, coboară câte o treaptă adăugând câte o literă,
apoi rearanjează literele în jurul lui O pentru a obține de fiecare dată un cuvânt nou.

(Indiciu: A poate fi și Ă.)

